

# セイン英語ジム 学習マニュアル vol.1



セインアプリ『Langoo - 英語学習書籍のプラットフォーム』をアプリストアでインストールします。

iPhone / iPad版 ⇒




Android版 ⇒



アプリをインストールして開くと、以下の画面が出てきます。一番下の『スクールアカウントでログイン』をタップして、各校舎から配付されているログインアカウントを入力して、ログインします。



ここをタップ！



メールには

eisu- 各自の番号 @eisu.dt.jp

パスワードには

eisu0000

を入力！




次に、ここをタップ！



メールとパスワードを入力してログインすると、以下の画面が出てきます。二枚を左にスライドさせ、三枚目の画面右下の『はじめる』をタップします。

次に画面上部に「Langoo」と表示される画面が出てきます。画面下の左から二つ目の『学習』アイコンをタップします。次に『教材一覧』（Stage0 ~ Stage6）の表紙が出てきます。ここから学習したいテキストを選びます。



ここをタップ！



次に、『学習』をタップ！

どのStageからでも学習したいところから始められます。

Stage0 ⇒ 英検5級程度、Stage1 ⇒ 英検4級程度、  
Stage2 ⇒ 英検3級程度、Stage3 ⇒ 英検準2級程度、  
Stage4 ⇒ 英検準2級～2級程度、  
Stage5 ⇒ 英検2級～準1級程度、  
Stage6 ⇒ 英検準1級以上のレベル設定です。

テキストは計7冊！



テキストを選択すると次の画面が出てきます。学習の前に、画面右上の白い六角形のアイコンをタップして学習設定をします。



ここをタップ！

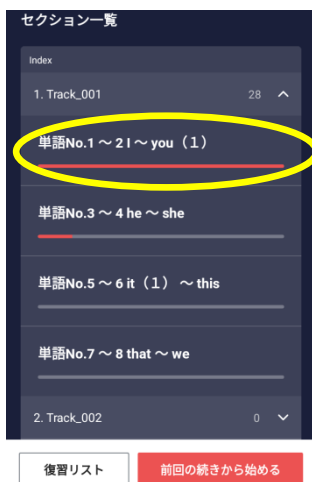
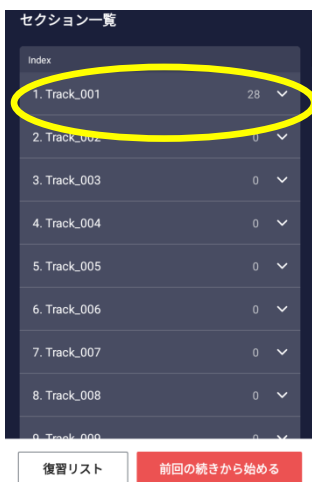


リスニング・リーディング・スピーキング・ライティングのバナーの右上にそれぞれスライドさせながらチェックをいれる。4つにチェックを入れたら、画面下のスタートを押す！

※なお、スピーキングのアクティビティは現段階では含まれておりません。次回のアップデートにて追加予定です。



次に、「セクション一覧」から学習するTrackと単語No. をタップします。そうすると、学習が始まります。



単語No. の横には、アクティビティの例文に使われている単語が表示されています。



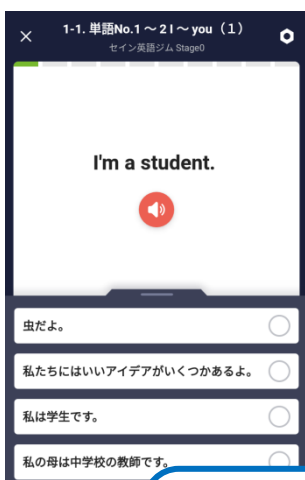
各アクティビティの学習のやり方を説明します！

## リスニング

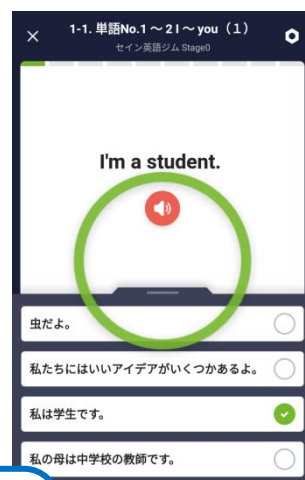

◎音声選択クイズ⇒英語を聴いて当てはまる日本語訳を選びます。



もう一回聴くときはここをタップ！



上にスライドさせると4択が表示されるよ！



正しい日本語訳はどれかな？  
チェックを入れよう！



◎スピード暗記カード⇒日本語に対する英語を聴いて、理解できていたかを確認します。

ここをタップすると、  
英語が表示されるよ！

1-1. 単語No.1～21～you (1)  
サイン英語ジム Stage0

私は学生です。

タップでヒントを見る

詳しく見る 00:0

わからない ✓

1-1. 単語No.1～21～you (1)  
サイン英語ジム Stage0

私は学生です。

I'm a student.

詳しく見る 00:0

わからない ✓

付せん機能を使えば、あとから  
確認できるよ！  
付せん機能の使い方は先生に質問  
してみよう！

日本語と英語、セットで覚え  
られていたらここをチェック！

◎応答文選択⇒英語で質問の文を聴き、答えの文も英語で聴いて当てはまるものを選びます。

こちらは答えの文！

1-1. 単語No.1～21～you (1)  
ディビッド・サイン英語ジム Stage0

A B C

詳しく見る 00:0

A B C

こちらは質問の文！

再生ボタンを タップ  
すると何度も英語が  
聴けるよ！

1-1. 単語No.1～21～you (1)  
サイン英語ジム Stage0

A B C

詳しく見る 00:2

A B C

正しい答えの文を  
えら  
ぼう！

## リーディング

◎暗記カード⇒英語を読み、日本語と照らし合わせて覚えたかを確認します。そのあと、英語を聴いて発音もしっかり覚えられたかどうかを確認します。

英語の文は読める  
かな？

1-1. 単語No.1～21～you (1)  
サイン英語ジム Stage0

Oh, really?

あ、そうなんですか？

詳しく見る 00:0

わからない ✓

発音はここで確認！

1-1. 単語No.1～21～you (1)  
サイン英語ジム Stage0

Oh, really?

あ、そうなんですか？

詳しく見る 00:0

わからない ✓

日本語の訳も覚え  
られた？

全部きちんと覚えられていたら、ここ  
にチェック！

わ え い い っ ち に ほ ん ご み て あ て は ま る え い ご を 合 わ せ ま す。



日本語に合う英語はどれかな？

黄緑の英語の部分  
を日本語の部分に  
合わせる！

合わせるのが完成したら、『次へ』をタップ！

## ライティング

◎単語並び替え⇒日本語に対する英語を聴き、下の語句の部分をついて聴いた英語に合う英文を作ります。



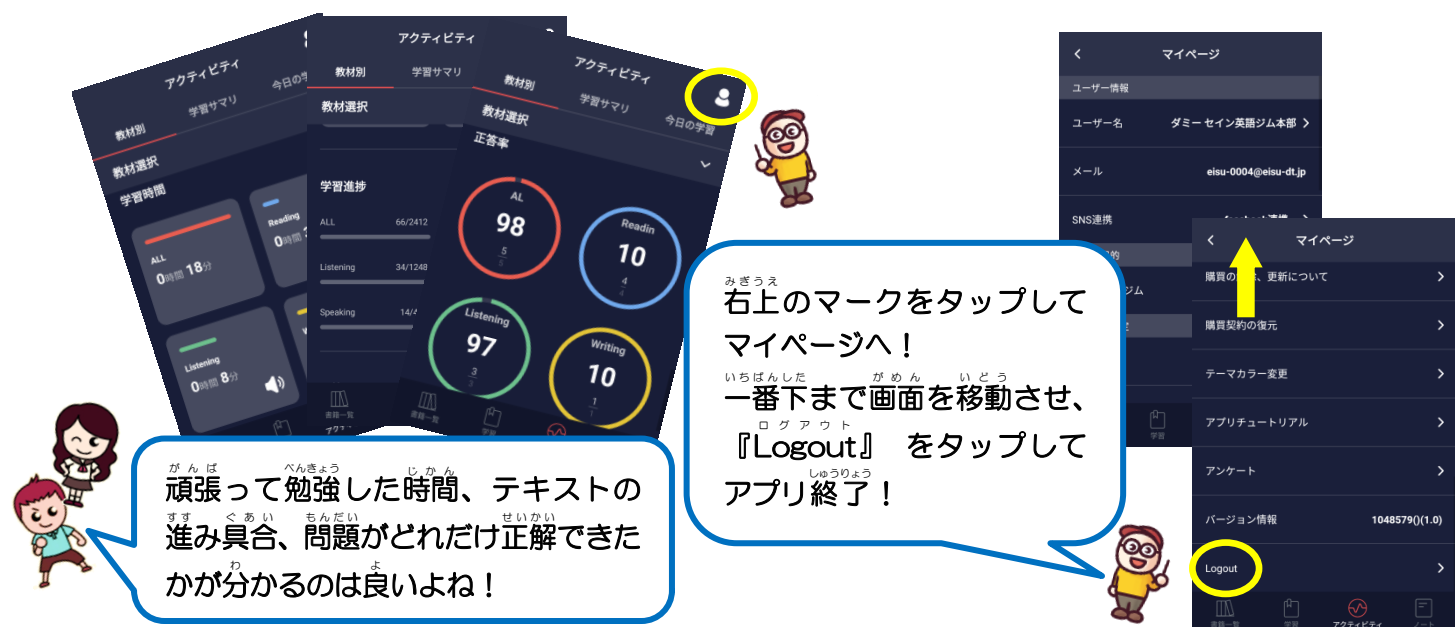
この日本語に合う英語を聴くよ！

聴いた英語に合う英文を下の語句をタップして作るよ！  
まちが間違えても、タップしてやり直せるから大丈夫！

英文ができれば、ここをタップ！

学習を終えるときは、テキスト表紙の一覧画面に戻り画面下の『アクティビティ』アイコンをタップします。そこで学習成果を確認できます。

学習成果を確認したあとは、右上のマークをタップしてログアウトしてアプリを閉じましょう。



頑張って勉強した時間、テキストの進み具合、問題がどれだけ正解できたかが分かるのは良いよね！

右上のマークをタップしてマイページへ！  
一番下まで画面を移動させ、『Logout』をタップしてアプリ終了！